



禾日知丘

2022/11~2023/8
175.2074 平方米 (約53坪)

設計概念

宛若夕陽穿透層層暮靄逸散一室，餘暉的溫柔浸染每寸每隅，與木質、曲線、塗料牆肌理交織出平靜寧謐的氛圍；
角落的枝椏、布簾皺褶與架上瓷鉢之剪影，隨著時序更迭在牆面劃出一道無形軌跡，兩人一貓的溫馨日常也隨之開展、累積，於四季嬗遞中譜寫「家」的篇章。

回應業主夫婦對純粹生活的嚮往，我們屏除繁複裝飾、絢爛色彩，為家宅定調日系北歐風，以低彩度的米白色塗料於牆面描繪出輕淺紋理，
相偕淡雅的木質調性、流暢的曲弧線條，在溫煦線燈和間接照明的輝映下，散發寧靜的空靈感，令人沉澱身心、專注於自身和家人的情感連結。



格局規劃




思及此案樓高較低，施作平頂天花板盡量保留原始高度，並以圓弧線條過渡客、餐廳橫梁，透過乾淨平整的表面與滑順的流暢曲線，降低天壁量體感，加之線燈與間接照明的漫反射，為空間營造輕盈、挑高的視覺感受。

將軟、硬裝置於中央，創造流暢的環形動線、拉近人與人的距離，同時安排開放式廚房與配有中島吧台的餐廳，擴增備餐及用餐空間，客廳和書房間則以矮牆取代隔間牆，形塑通透的視野。



格局規劃

原格局的玄關狹小，因此我們擴大了落塵區尺度，讓視覺更為寬敞，
左下封閉式房間有著一道面對梯廳的窗，考量隱私及功能性，
結合玄關區規劃部分為儲藏室，其餘空間改為開放式廚房，料理時也能輕鬆互動，
原本左上與中間為兩間廁所，我們將鄰近公區的廁所規劃為三分離式，
洗手台外移讓使用動線更加順手，左上廁所則是改為洗衣間使用。

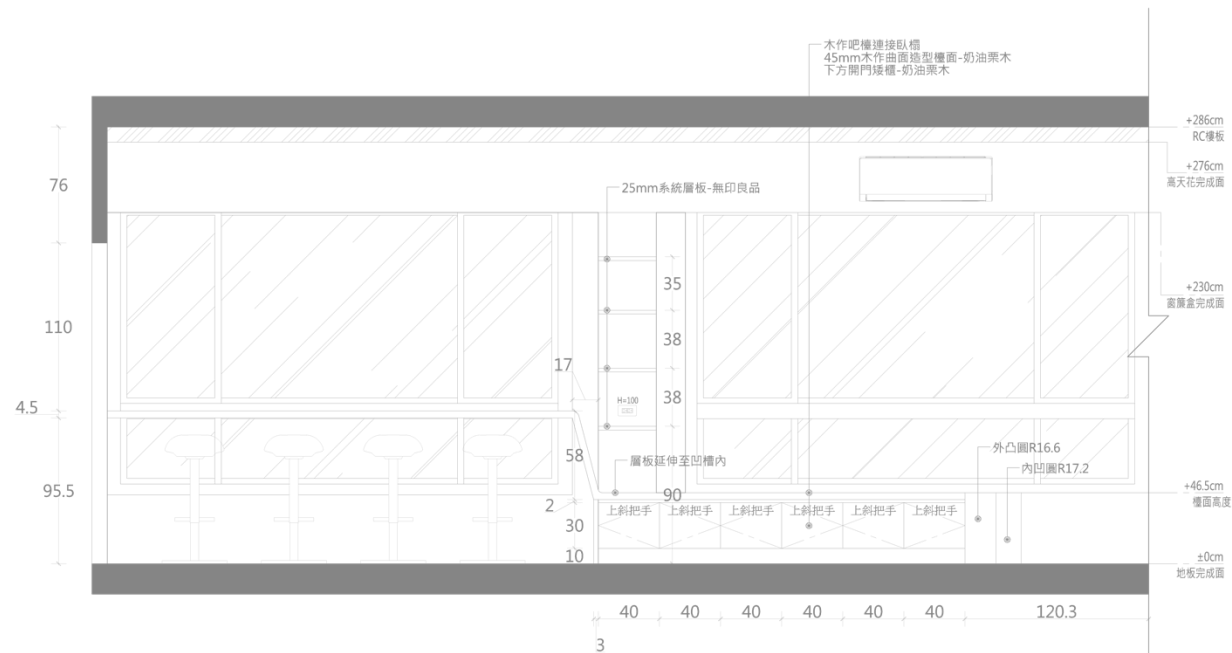







設計細節

中島平時可做輕食檯面使用，另設有電器收納櫃及專用迴路使用時順手且不跳電
臨廚具牆面恰巧有一面窗，窗外是室外機及熱水器因應未來維修的需要此處規劃為活動層板
靠牆的餐邊櫃不僅不影響動線，位於餐廳及廚房之間便於收納兩區物品



餐桌旁的臥榻設計可供客人不夠坐時擴充座位，
 斜角延伸至層板及桌板的設計則能讓貓咪在此跳躍玩耍，也可作為吧台及收納櫃使用



主臥中的更衣室因照不到光，我們將拉門改為長虹玻璃材質，
以其透光不透視的特性兼具光照及隱私



新增一間主衛浴，需重新拉給水、埋管、地板必須墊高，
為了避免產生明顯高低差，
特別精算坡度緩緩延伸，讓空間視覺上更有一致性